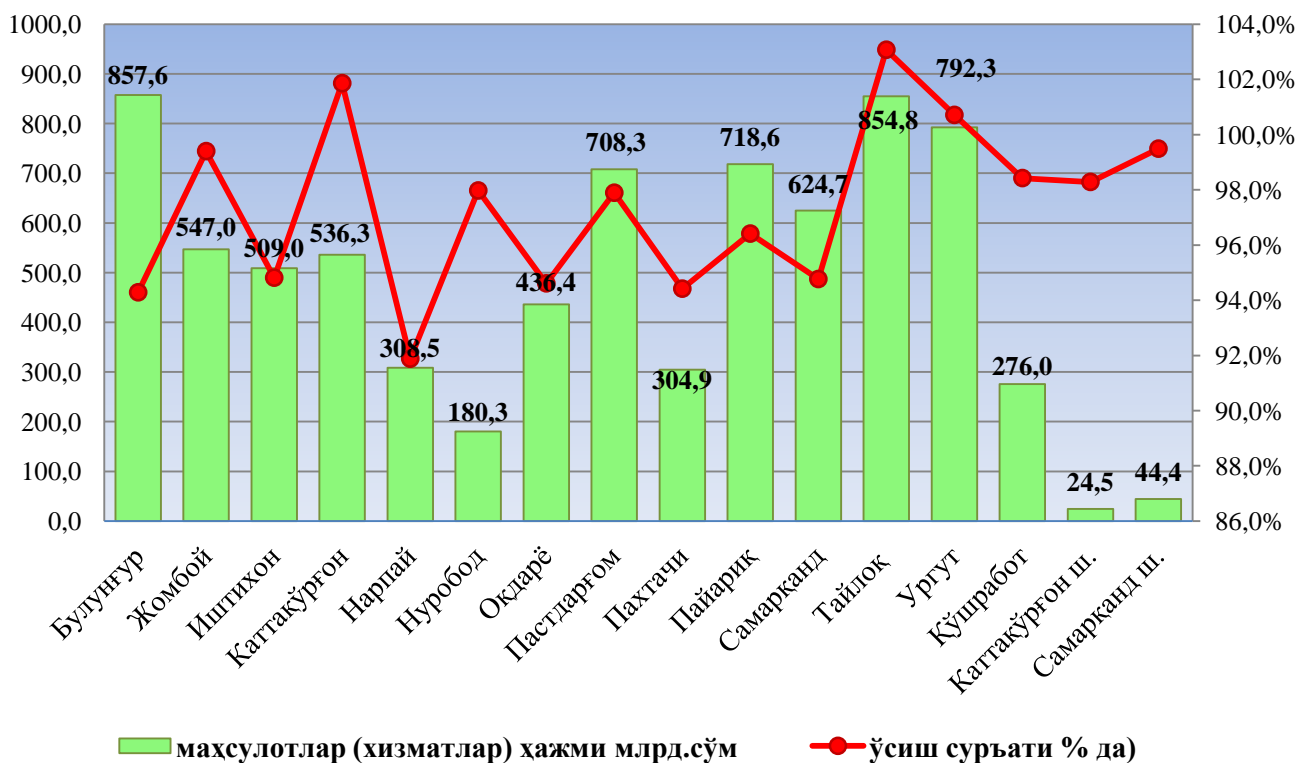


# I. ҚИШЛОҚ, ҶРМОН ВА БАЛИҚ ХЎЖАЛИГИ

Қишлоқ хўжалиги ялпи маҳсулоти – ҳисобот даврида қишлоқ хўжалиги фаолиятини амалга оширувчи субъектлар томонидан ишлаб чиқарилган деҳқончилик ва чорвачилик маҳсулотлари ҳажмларининг қийматини белгилаб, ишлаб чиқаришнинг умумий ҳажмини ифодалайди.

2018 йил январь-сентябрда ишлаб чиқарилган (кўрсатилган хизматлар) қишлоқ хўжалиги маҳсуотлари умумий ҳажми 7723,6 млрд. сўми ёки 2017 йилнинг шу даврига нисбатан 97,5 фоизни, шу жумладан, деҳқончилик ва чорвачилик, овчилик ва бу соҳаларда кўрсатилган хизматлар ҳажми 7703,2 млрд. сўми (97,5 фоиз), ўрмончилик хўжаликларида 9,7 млрд. сўми (103,9 фоиз), балиқчилик хўжаликларида 10,8 млрд. сўми (162,5 фоиз) ташкил қилди.

## Худудлар кесимида қишлоқ, ўрмон ва балиқ хўжаликларида ишлаб чиқарилган маҳсулот ҳажми (2018 йил 1 октябрь ҳолатига)



**Ҳосил йиғими.** 2018 йил январь-сентябрь ойларида барча тоифадаги хўжаликлар томонидан 596,8 минг тонна бошоқли дон экинлари, шундан 579,0 минг тонна бугдой ишлаб чиқарилди.

Барча тоифадаги хўжаликларда 492,3 минг тонна картошка (104,2 фоизга кўп), 1413,7 минг тонна сабзавотлар (96,0 фоизга кам), 100,0 минг тонна полиз экинлари (104,5 фоизга кўп), 306,2 минг тонна мева ва резаворлар (102,0 фоизга кўп), 465,4 минг тонна узум (100,2 фоизга кўп) етиштирилди.

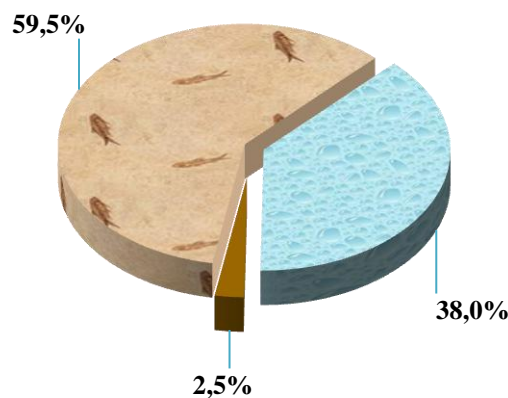
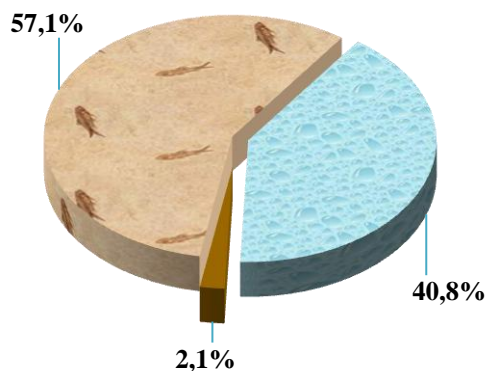
**2018 йил январь-сентябрда етиштирилган мева ва сабзавот маҳсулотлари  
тоифалар бўйича, тонна**



**Қишлоқ хўжалиги маҳсулотлари ишлаб чиқариш ҳажмининг хўжалик тоифалари  
бўйича тақсимланиши  
(умумий ҳажмга нисбатан фоиз ҳисобида)**

2017 йил январь-сентябрь

2018 йил январь-сентябрь



- Дехқон (аҳолининг шахсий ёрдамчи) хўжаликлари
- Фермер хўжаликлари
- Қишлоқ хўжалиги фаолиятини амалга оширувчи ташкилотлар

**Чорвачилик.** 2018 йилнинг 1 октябрь ҳолатига ўтган йилнинг шу даврига нисбатан йирик шохли қорамоллар 102,9 фоизга (жами 1581,7 минг бошни ташкил қилди), шу жумладан сигирлар 102,9 фоизга (682,1 минг бош), қўй ва эчкилар 105,8 фоизга (2484,8 минг бош), отлар 105,1 фоизга (25838 бош) ва паррандалар 118,9 фоизга (11983,3 минг бошга) ўсди.

Барча худудларда чорвачилик маҳсулотлари (гўшт, сут, тухум) ишлаб чиқаришнинг ўсиши асосан деҳқон ва фермер хўжаликлари ҳисобига бўлиб, гўшт ишлаб чиқариш умумий ҳажмида уларнинг улуши 88,6 ва 6,4 фоизни, сут ишлаб чиқаришда 93,8 ва 5,9 фоизни, тухум ишлаб чиқаришда 46,6 ва 13,5 фоизни ташкил этди.

**Чорва моллари ва паррандалар бош сони  
(2018 йил октябрь ҳолатига)**

	<i>минг. бош</i>	<i>ўсиш суръати, %</i>
<b>Йирик шохли қорамол</b>	<b>1581,7</b>	<b>102,9</b>
<i>шу жумладан:</i>		
Фермер хўжаликлари	74,8	111,6
Деҳқон (аҳолининг шахсий ёрдамчи) хўжаликлари	1496,8	102,1
Қишлоқ хўжалиги фаолиятини амалга оширувчи ташкилотлар	10,1	198,0
<b>улардан сигирлар</b>	<b>682,1</b>	<b>102,9</b>
<i>шу жумладан:</i>		
Фермер хўжаликлари	26,4	114,8
Деҳқон (аҳолининг шахсий ёрдамчи) хўжаликлари	653,2	102,3
Қишлоқ хўжалиги фаолиятини амалга оширувчи ташкилотлар	2,5	147,0
<b>Қўй ва эчкилар</b>	<b>2484,8</b>	<b>105,8</b>
<i>шу жумладан:</i>		
Фермер хўжаликлари	134,5	98,6
Деҳқон (аҳолининг шахсий ёрдамчи) хўжаликлари	2143,5	106,1
Қишлоқ хўжалиги фаолиятини амалга оширувчи ташкилотлар	206,8	107,0
<b>Отлар</b>	<b>25,8</b>	<b>105,1</b>
<i>шу жумладан:</i>		
Фермер хўжаликлари	2,3	139,3
Деҳқон (аҳолининг шахсий ёрдамчи) хўжаликлари	23,0	102,6
Қишлоқ хўжалиги фаолиятини амалга оширувчи ташкилотлар	0,6	102,6
<b>Паррандалар</b>	<b>11983,3</b>	<b>118,9</b>
<i>шу жумладан:</i>		
Фермер хўжаликлари	2508,3	146,6

	минг. бош	ўсиш суръати, %
--	-----------	-----------------

Дехқон (аҳолининг шахсий ёрдамчи) хўжаликлари	5340,3	105,4
Қишлоқ хўжалиги фаолиятини амалга оширувчи ташкилотлар	4134,7	125,4

### Йирик шохли қорамоллар (минг бош)



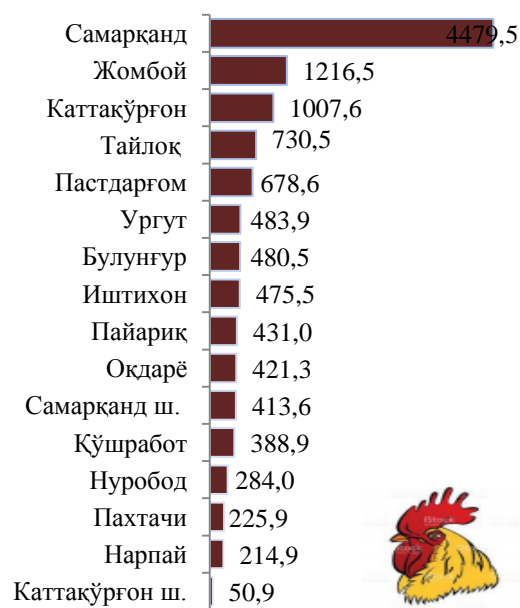
### шу жумладан сигирлар (минг бош)



### Қўйлар ва эчкилар (минг бош)



### Паррандалар (минг бош)



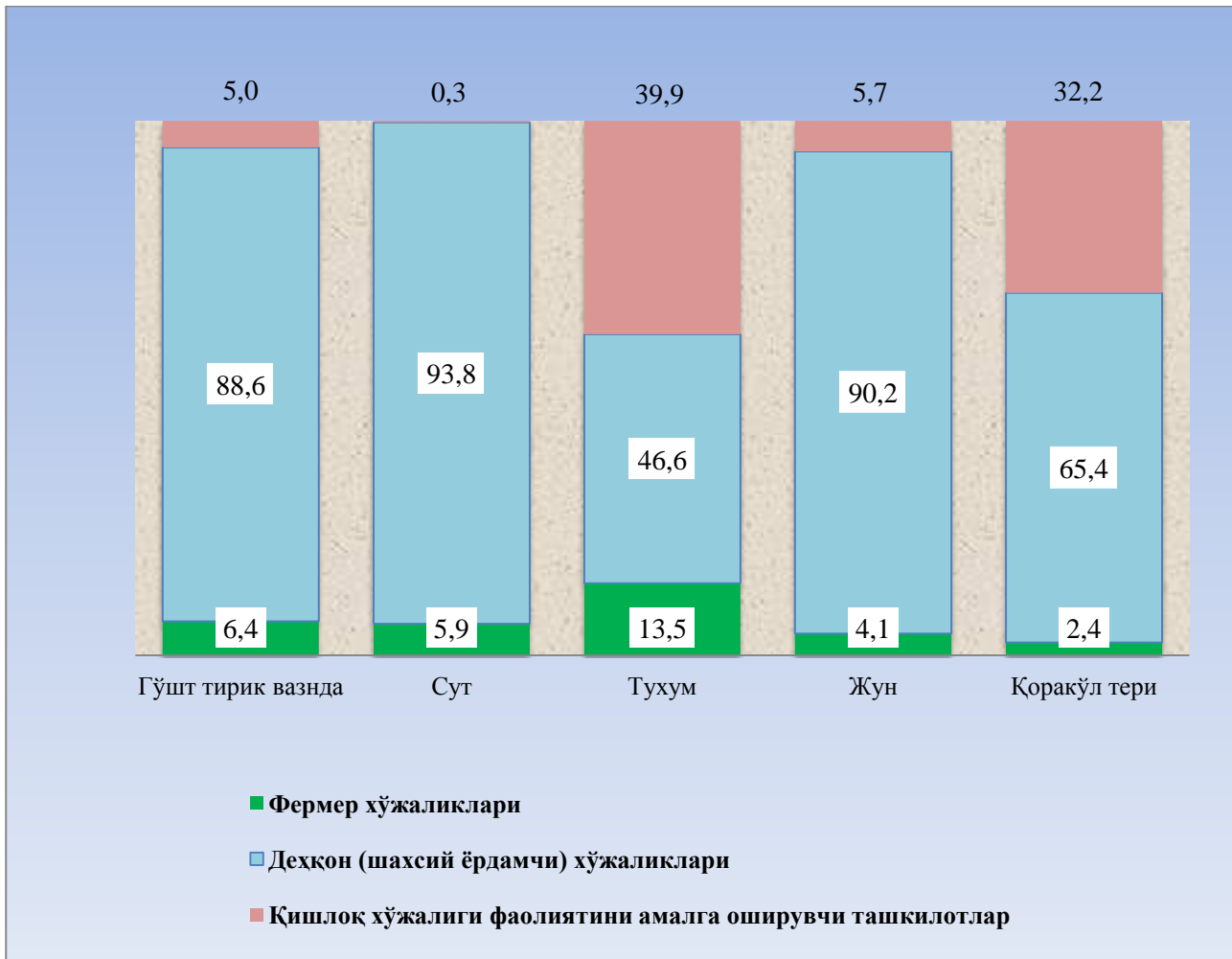
Дехқон (аҳолининг шахсий ёрдамчи) хўжаликлариди йирик шохли қорамолларнинг улуши 94,6 фоизни, фермер хўжаликлариди эса 4,7 фоизни, шу жумладан, сигирлар мос равишда 95,8 ва 3,9 фоизни, қўй ва эчкилар 86,4 ва 5,4 фоизни, отлар 89,0 ва 8,9 фоизни, паррандалар 44,6 ва 20,9 фоизни ташкил этди.

2018 йилнинг январь-сентябрда барча тоифадаги хўжаликларда тирик вазн хисобида 217,2 минг тонна гўшт (2017 йилнинг январь-сентябрига нисбатан 108,3 фоизга кўп), 1026,1 минг тонна сут (108,1 фоизга кўп), 1183,6 млн. дона тухум (100,7 фоизга кўп) ишлаб чиқарилди.

### 2018 йил январь-сентябрь ойларида ишлаб чиқарилган чорвачилик маҳсулотлари

	<i>миқдори</i>	<i>ўсиш суръати,%</i>
<b>Гўшт (тирик вазнда), минг тонна</b>	<b>217,2</b>	<b>108,3</b>
<i>шу жумладан:</i>		
Фермер хўжаликлари	13,8	3,2м
Дехқон (аҳолининг шахсий ёрдамчи) хўжаликлари	192,4	103,4
Қишлоқ хўжалиги фаолиятини амалга оширувчи ташкилотлар	11,0	109,1
<b>Сут, минг тонна.</b>	<b>1026,1</b>	<b>108,1</b>
<i>шу жумладан:</i>		
Фермер хўжаликлари	60,9	188,4
Дехқон (аҳолининг шахсий ёрдамчи) хўжаликлари	962,4	105,2
Қишлоқ хўжалиги фаолиятини амалга оширувчи ташкилотлар	2,7	138,2
<b>Тухум, млн. дона</b>	<b>1183,6</b>	<b>100,7</b>
<i>шу жумладан:</i>		
Фермер хўжаликлари	160,0	103,6
Дехқон (аҳолининг шахсий ёрдамчи) хўжаликлари	552,1	92,4
Қишлоқ хўжалиги фаолиятини амалга оширувчи ташкилотлар	471,5	111,4

**Чорвачилик маҳсулотлари ишлаб чиқариш таркиби**  
(ишлаб чиқариш умумий ҳажмига нисбатан фоиз ҳисобида)



**Фермер хўжаликлари.** 2018 йилнинг январь-сентябрида фермер хўжаликлари томонидан ишлаб чиқарилган қишлоқ хўжалиги маҳсулотлари ҳажми 2894,0 млрд. сўмни ташкил қилди. Қишлоқ хўжалиги маҳсулотлари умумий ҳажмида фермер хўжаликларининг улуши 38,0 фоизни ташкил қилди.

2018 йилнинг 1 октябрь ҳолатига фермер хўжаликларида 74,8 минг бош йирик шохли қорамол, шу жумладан 26,4 минг бош сигир, 134,5 минг бош қўй ва эчкилар, 2296 бош от ва 2508,3 минг бош паррандалар мавжуд.

**2018 йил январь-сентябрь ҳолатига фермер хўжаликлари томонидан ишлаб  
чиқарилган асосий турдаги қишлоқ хўжалик маҳсулотлари**

	<i>январь-сентябрь</i>				<i>2017 январь- сентябрга нисбатан фоиз ҳисобида</i>
	<i>2017 йил</i>		<i>2018 йил</i>		
	<i>минг тонна</i>	<i>ишлаб чиқариш умумий ҳажмидаги улуши, фоиз</i>	<i>минг тонна</i>	<i>ишлаб чиқариш умумий ҳажмидаги улуши, фоиз</i>	
Бошоқли дон	558,7	77,5	485,2	81,3	86,9
<i>шу жумладан: буғдой</i>	553,0	77,8	480,6	83,0	86,9
Картошка	102,7	21,7	72,1	14,6	70,2
Сабзавот	809,4	55,0	723,2	51,2	89,4
Полиз	37,5	39,2	38,7	38,7	103,1
Мева ва резаворлар	131,5	43,8	115,7	37,8	88,0
Узум	285,2	61,4	285,6	61,4	100,1
Гўшт, <i>тирик вазнда</i>	4,3	2,2	13,8	6,4	319,5
Сут	32,3	3,4	60,9	5,9	188,4
Тухум, <i>млн.дона</i>	154,5	13,1	160,0	13,5	103,6
Жун, <i>тонна</i>	0,2	5,4	0,1	4,1	80,6